

BMW Navi Interface

MID010005



READY TO USE FOR



Made in Germany
Made for BMW Motorrad

MoToRRAD IN DRESDEN


MoToRRAD in DRESDEN GmbH & Co. KG
Oskar-Röder-Str. 6
01237 Dresden
Tel: +49 351 315 845 05
www.bmw-navi-anschluss.de

Lieferumfang: 1 BMW Navi Interface
3 Lötverbinder mit
Schrumpfdichtung

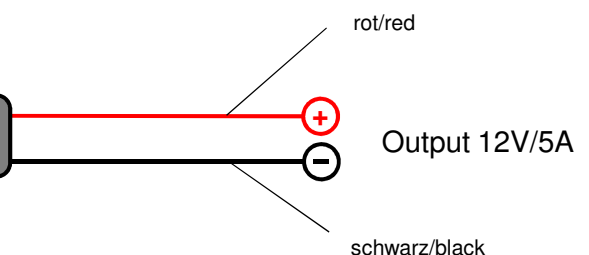
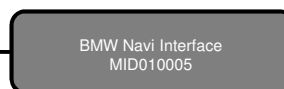
Die Position des BMW SZ-Steckers an Ihrem Modell entnehmen Sie bitte der Übersicht unter:
www.bmw-navi-anschluss.de/sz-stecker

Die Verwendung der Lötverbinder zeigen wir Ihnen in einem Video unter:
www.bmw-navi-anschluss.de

Anschluss/Connection



Input 12V BMW CAN-Bus



Mit dem **BMW Navi Interface** lassen sich elektrische Sonderausstattungen, wie Navigationssysteme, USB-Steckdosen oder andere elektrische Verbraucher an der vorbereiteten BMW SZ-Steckverbindung (SZ für Sonderzubehör) auf einfachste Weise anbinden.

Kompatibel für folgende BMW Modelle:

F650 Twin, F700, F750, F800, F850, F900, R1200, R1250, R1800, S1000, HP2 sowie K1200/1300/1600, C600, C650, Cevolution

Navi Interface MID 01 0005

BMW + BMW CAN-Bus
BMW-SZ CARTOOL-Port



MID 01 0005

Hinweis: Das BMW Navi Interface ist nicht mit dem BMW Ladegerät mit der Teilenummer 71 60 7 688 864 kompatibel!

Wir empfehlen das aktuelle BMW Motorrad Ladegerät: 77 02 8 551 896

Antworten auf die häufigsten Fragen zur Verwendung des BMW Navi Interface haben wir für Sie hier bereitgestellt:
www.bmw-navi-anschluss.de/faq